

Statistik & Nuläge

Blekinges besöksnäring omsatte lite drygt 4,5 miljarder SEK (2021) varav en tredjedel är i form av ett internationellt exportvärde (dvs utländska besökare som spenderar pengar inom Blekinges gränser). Frånsett pandemiåren (2020-2021) har Blekinge likt övriga landet haft positiva kurvor inom de mätbara effekterna vi kan avgränsa till besöksnäring som då står för dryga 3% av Blekinges totala bruttoregionala produkt.

Antal sysselsatta i branschen har däremot minskat avsevärt enligt grafen ovan. Under 7 år har man tappat närapå en tredjedel av alla arbetstillfällen i Blekinge och 1 % av alla anställningstillfällen i regionen. Dock bör man endast utläsa grafen till och med 2019 och se den kurvan som en tilltänkt trend, då pandemiåren är svåra att tillgodoräkna som en bestående trend.



REGIONAL TSA SUMMARY 2021

Regional TSA summary 2021

	Sweden	Blekinge	Blekinge growth YoY (%)
International consumption (SEK mn)	57,093	1,278	76.8%
Domestic consumption (SEK mn)	191,746	3,357	-4.6%
Total consumption (SEK mn)	248,838	4,635	9.3%
Tourism value-added (SEK mn)	105,326	1,887	21.0%
Tourism value-added (% of GDP)	2.0%	2.9%	-
Tourism employment (000s)	101.5	1.4	-1.0%
Tourism employment (% of total employment)	2.0%	1.9%	-

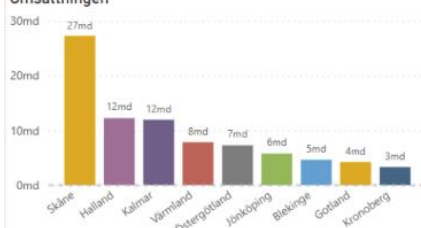
In 2021, Blekinge's estimated total tourism consumption was 4.6bn SEK, accounting for 1.9% of total tourism consumption in Sweden.

The contribution of tourism activity is more attributable to domestic consumption accounting for 72%, while international tourism consumption accounted for 28% in Blekinge in 2021.

Tourism value-added is estimated at 1.9bn SEK, accounting for 2.9% of Blekinge's total GDP in 2021.

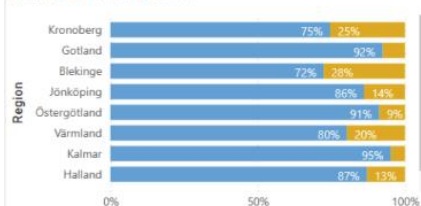
Tourism employment in Blekinge is estimated to account for 1.9% of total employment in the region in 2021, equating to 1,365 jobs.

Omsättningen

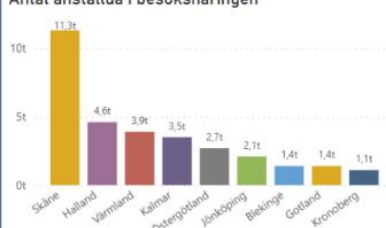


Fördelning av omsättning. Riksnitt för år 2019 = 33 % utländsk omsättning, också kallat exportvärde

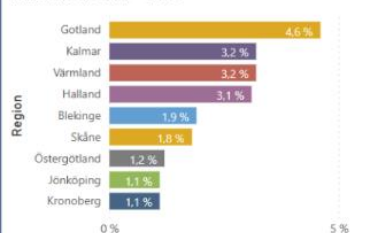
Marknad ● Inhemsk ● Utländsk



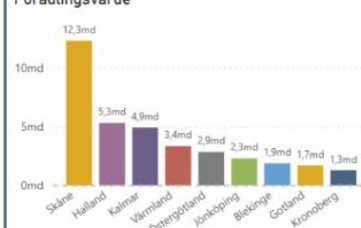
Antal anställda i besöksnäringen



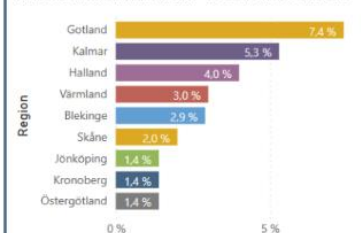
Besöksnäringens andel av anställda i regionen. Riksnitt för 2019 = 2.5%



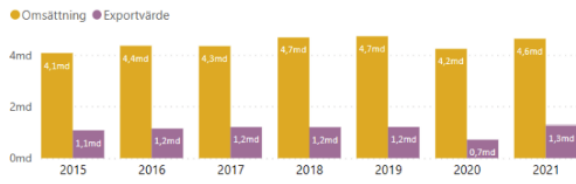
Förädlingsvärde



Besöksnäringens andel av BRP per region. Andelen nationellt av BNP år 2019 motsv. 2.5%



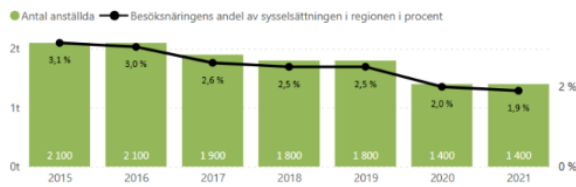
Besöksnäringens omsättning och exportvärde



Indexerad utveckling. Basår 2015 = 100



Antal anställda och besöksnäringens andel av sysselsättningen



Fördlingsvärdet för besöksnäringen och andelen av BRP

